


Technologie de coupe à cisaillement


Outils de coupe:



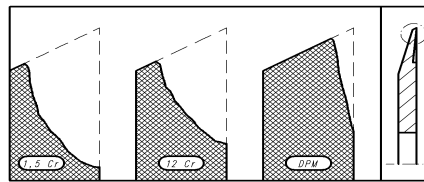
Couteau circulaire



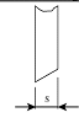
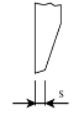

Contre-couteau



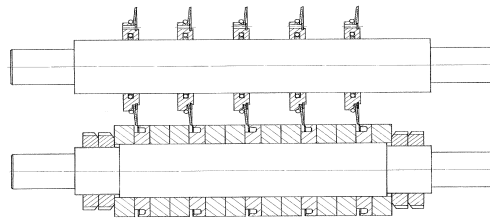
Couteaux assiettes




Usure de lame après 3,75 Mio. de metres

Versions	Biseau	Applications
	Simple pente S = 0,6 - 3 mm	Matières épaisses (Cartonnage)
	Double pente S = 0,5mm	Matières plus légères, textiles non-tissés, films,....
	Double biseau creux S = 0,3 - 0,5mm	Papier léger, plastics fin, alu fin, ...

Porte-couteaux mécanique :



Montage double arbre entrainé




Gold-Slit pour largeurs de 0,5 mm !!

Porte-couteaux pneumatiques :



Simple guidage clavette
Largeurs à partir de 16 mm



Double guidage à billes sans jeu
V max. : 3500m/min



Systèmes de positionnement manuel ou automatique